

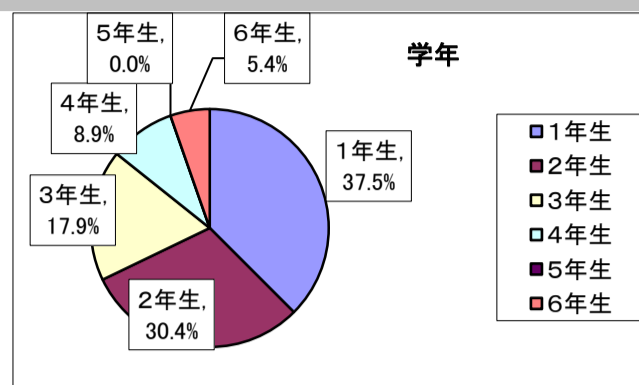
さくら児童館アンケート（小学生用） 結果



令和3年1月18日（月）から1月31日（日）にかけて、さくら児童館でアンケート調査を行いましたところ、小学生のみなさんから56件もの回答をいただきました。ご協力、ありがとうございました。アンケート調査の結果は、次のとおりです。

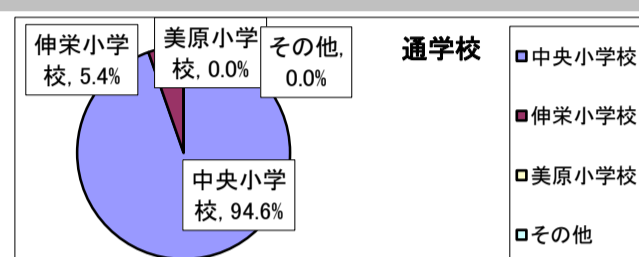
しつもん 1 あなたは何年生ですか。あてはまる番号に、「○」をつけてください。

1	1年生	21	37.5%
2	2年生	17	30.4%
3	3年生	10	17.9%
4	4年生	5	8.9%
5	5年生	0	0.0%
6	6年生	3	5.4%
	回答合計	56	100.0%



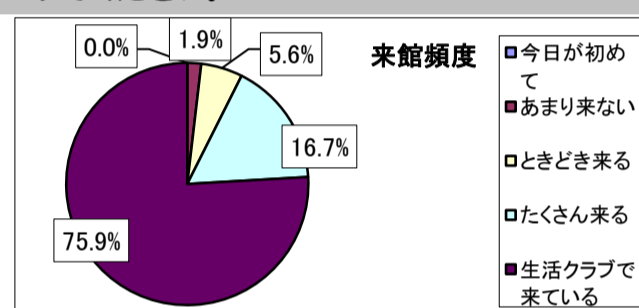
しつもん 2 あなたはどこの小学校ですか。あてはまる番号に、「○」をつけてください。

1	中央小学校	53	94.6%
2	伸栄小学校	3	5.4%
3	美原小学校	0	0.0%
4	その他	0	0.0%
	回答合計	56	100.0%



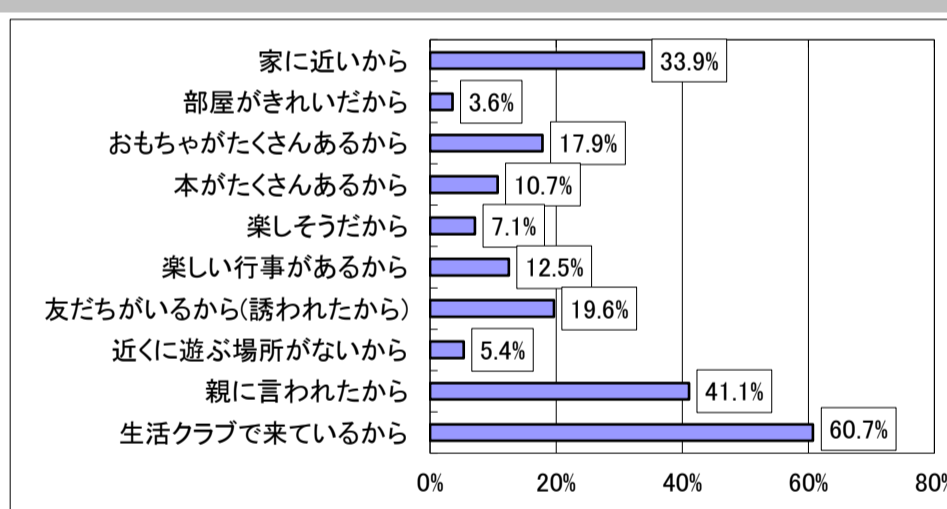
しつもん 3 どれくらい、さくら児童館にあそびに来ますか。あてはまる番号に、「○」をつけてください。

1	今日が初めて	0	0.0%
2	あまり来ない	1	1.9%
3	ときどき来る	3	5.6%
4	たくさん来る	9	16.7%
5	生活クラブで来ている	41	75.9%
	回答合計	54	100.0%



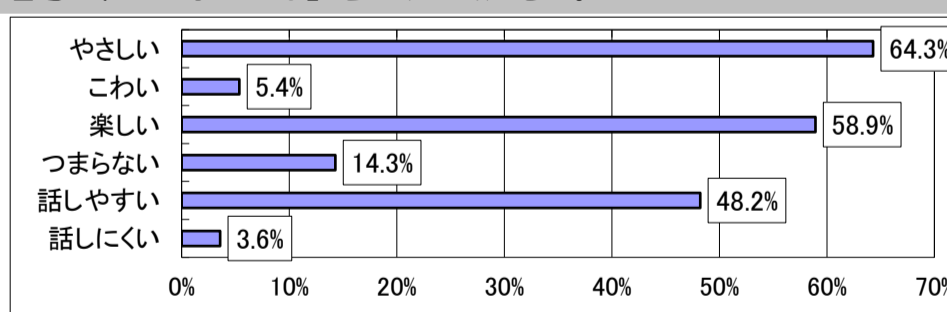
しつもん 4 さくら児童館にあそびに来る理由をおしえてください。あてはまる番号に、3つまで「○」をつけてください。

1	家に近いから	19	33.9%
2	部屋がきれいだから	2	3.6%
3	おもちゃがたくさんあるから	10	17.9%
4	本がたくさんあるから	6	10.7%
5	楽しそうだから	4	7.1%
6	楽しい行事があるから	7	12.5%
7	友だちがいるから(誘われたから)	11	19.6%
8	近くに遊ぶ場所がないから	3	5.4%
9	親に言われたから	23	41.1%
10	生活クラブで来ているから	34	60.7%



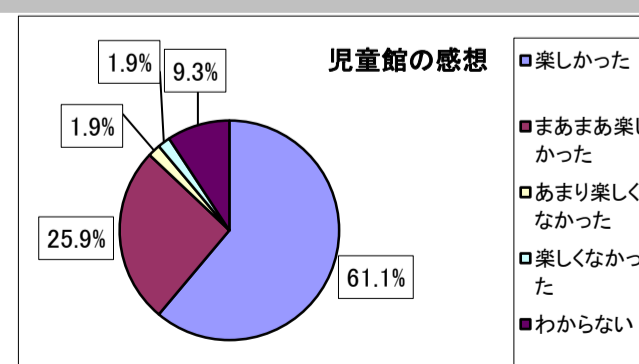
しつもん 5 さくら児童館の先生はどんな先生でしたか。あてはまる番号に、3つまで「○」をつけてください。

1	やさしい	36	64.3%
2	こわい	3	5.4%
3	楽しい	33	58.9%
4	つまらない	8	14.3%
5	話しやすい	27	48.2%
6	話しにくい	2	3.6%



しつもん 6 さくら児童館に来てみてどうでしたか。あてはまる番号に、「○」をつけてください。

1	楽しかった	33	61.1%
2	まあまあ楽しかった	14	25.9%
3	あまり楽しくなかった	1	1.9%
4	楽しくなかった	1	1.9%
5	わからない	5	9.3%
	回答合計	54	100.0%

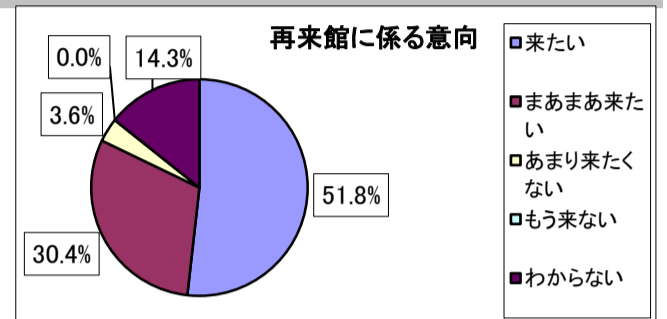


*参考 学年別の感想

		1年生	2年生	3年生	4年生	5年生	6年生
1	楽しかった	13 65.0%	15 88.2%	4 44.4%	1 20.0%	0 0.0%	0 0.0%
2	まあまあ楽しかった	5 25.0%	2 11.8%	4 44.4%	3 60.0%	0 0.0%	0 0.0%
3	あまり楽しくなかった	0 0.0%	0 0.0%	0 0.0%	1 20.0%	0 0.0%	0 0.0%
4	楽しくなかった	0 0.0%	0 0.0%	0 0.0%	0 0.0%	0 0.0%	1 33.3%
5	わからない	2 10.0%	0 0.0%	1 11.1%	0 0.0%	0 0.0%	2 66.7%
	回答合計	20 100.0%	17 100.0%	9 100.0%	5 100.0%	0 0.0%	3 100.0%

しつもん7 さくら児童館にまた来たいと思いますか。あてはまる番号に、「○」をつけてください。

1	来たい	29	51.8%
2	まあまあ来たい	17	30.4%
3	あまり来たくない	2	3.6%
4	もう来ない	0	0.0%
5	わからない	8	14.3%
	回答合計	56	100.0%



*参考 学年別の感想

		1年生	2年生	3年生	4年生	5年生	6年生
1	来たい	11 52.4%	12 70.6%	5 50.0%	1 20.0%	0 0.0%	0 0.0%
2	まあまあ来たい	8 38.1%	3 17.6%	3 30.0%	3 60.0%	0 0.0%	0 0.0%
3	あまり来たくない	0 0.0%	0 0.0%	0 0.0%	1 20.0%	0 0.0%	1 33.3%
4	もう来ない	0 0.0%	0 0.0%	0 0.0%	0 0.0%	0 0.0%	0 0.0%
5	わからない	2 9.5%	2 11.8%	2 20.0%	0 0.0%	0 0.0%	2 66.7%
	回答合計	21 100.0%	17 100.0%	10 100.0%	5 100.0%	0 0.0%	3 100.0%

